


ОТЧЕТ О ФИНАНСОВОМ ПОЛОЖЕНИИ *
на 30 апреля 2026 года (включительно)


	30 апреля 2026 г. ТЫС. СОМ	30 апреля 2025 г. ТЫС. СОМ	31 декабря 2025 г. ТЫС. СОМ
АКТИВЫ			
Денежные средства	7 812 823	6 854 871	6 378 357
Счета и депозиты в Национальном банке Кыргызской Республики	14 117 650	16 863 591	17 663 482
Счета в банках и других финансовых институтах	14 168 002	4 867 260	10 274 219
Кредиты и авансы, выданные банкам и прочим финансовым институтам	836 604	4 098 021	870 104
Инвестиции в ценные бумаги	5 016 342	1 347 232	3 610 626
Кредиты, выданные клиентам	47 728 871	34 972 274	42 677 044
- Резервы на потери	(5 659 955)	(5 126 216)	(5 328 545)
Кредиты, выданные клиентам, за вычетом резервов на потери по кредитам	42 068 916	29 846 058	37 348 499
Средства, предоставленные клиентам по исламским принципам финансирования	504 027	0	69 220
- Резервы на потери	(1 969)	0	(499)
Средства, предоставленные клиентам по исламским принципам финансирования, за вычетом резерва на потери	502 058	0	68 721
Основные средства и нематериальные активы	3 390 899	2 220 164	2 992 868
Прочая собственность, перешедшая во владение Банка	107 663	259 968	88 688
Прочие активы	2 104 489	2 070 184	1 320 972
Итого активов	90 125 446	68 427 349	80 616 536
ОБЯЗАТЕЛЬСТВА			
Финансовые инструменты, оцениваемые по справедливой стоимости, изменения которой отражаются в составе прибыли или убытка за период	57 599	199 153	88 410
Счета и депозиты банков и других финансовых институтов	1 935 756	1 046 953	2 342 317
Текущие счета и депозиты клиентов	69 597 791	51 038 363	60 859 464
Текущие счета и депозиты клиентов, привлеченные по исламским принципам	50 627	0	53 108
Прочие привлеченные средства	79 185	354 242	123 007
Прочие обязательства	3 228 079	3 638 904	2 930 594
Итого обязательств	74 949 037	56 277 615	66 396 900
Капитал			
Акционерный капитал	5 600 000	5 600 000	5 600 000
Нераспределенная прибыль	9 576 409	6 549 734	8 619 636
Итого капитала	15 176 409	12 149 734	14 219 636
Итого обязательств и капитала	90 125 446	68 427 349	80 616 536
Потенциальные и условные обязательства	2 690 984	1 218 932	2 207 082

* - по стандартам НБКР


 Председатель Правления
 Капышев Б.С.




 Главный бухгалтер
 Осмонова Д.Д.



ОАО «Оптима Банк»


ОТЧЕТ О ПРИБЫЛИ ИЛИ УБЫТКЕ И ПРОЧЕМ СОВОКУПНОМ ДОХОДЕ *
на 30 апреля 2026 года (включительно)

	30 апреля 2026 г. тыс. сом	30 апреля 2025 г. тыс. сом
Процентные доходы	2 453 161	1 739 923
Процентные расходы	(570 837)	(380 051)
Чистый процентный доход	1 882 324	1 359 872
Резерв по обесценению	(284 502)	(398 893)
Чистый процентный доход после формирования резерва по обесценению	1 597 822	960 979
Доход по исламским принципам финансирования	13 275	0
Резерв по обесценению	(5 024)	0
Чистый доход/(убыток) по исламским принципам финансирования после формирования резерва по обесценению	8 251	0
Комиссионные доходы	816 511	628 256
Комиссионные расходы	(576 618)	(541 833)
Чистый комиссионный доход	239 893	86 423
Чистый доход от финансовых инструментов, оцениваемых по справедливой стоимости, изменения которой отражаются в составе прибыли или убытка за период	30 950	20 165
Чистая прибыль от операций с иностранной валютой	1 380 076	848 473
Прочие доходы	6 274	13 122
Операционный доход	3 263 266	1 929 162
Операционные расходы	(2 033 431)	(1 566 077)
Резерв по обесценению по прочим активам	(166 819)	16 640
Прибыль до налогообложения	1 063 016	379 725
Расход по налогу на прибыль	(106 243)	(37 965)
Чистая прибыль	956 773	341 760
Прибыль на акцию		
Базовая и разводненная прибыль на акцию, в сомах	8,54	3,05

* - по стандартам НБКР



Optima Bank
 Председатель Правления
 Капышев Б.С.


 Главный бухгалтер
 Осмонова Д.Д.

